



VWX-model til 2-rørssystem

Panasonics PAW-250/500 er en inverterstyret køle/varmepumpe. +5 °C som laveste udgående kuldebærer gør, at modulerne er udmærket egnet til behagelig køling. Samme enhed kan opvarme husets radiatorsystem om vinteren. Rør til kølemiddel mellem udendørsenheden og VWX eliminerer frostrisikoen for vandrør.

VWX-modulet kan leveres med en indbygget energiklasse A-vandpumpe.

Den indbyggede 4-vejsventil skifter position afhængigt af driftsvalg, så der altid opstår krydsstrøm for maksimal energieffektivitet.







Invertersystemet giver en mere præcis temperaturkontrol og et lavere strømforbrug.



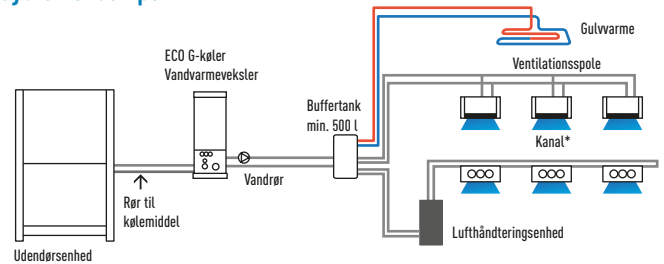
5 års garanti. Vi yder fem års garanti på alle produkter.

Gulvmodel P1 - R1 Type

MODEL MED A-KLASSIFICERET PUMPE		PAW-250WX2E5N	PAW-500WX2E5N
MODEL UDEN PUMPE		PAW-250WX2E5N2	PAW-500WX2E5N2
Strømforsyning		230 V, enkeltfaset, 50 Hz	
Kølekapacitet	kW	25,0	50,0
Driftsstrøm køling	A	1,02	1,45
Varmeeffekt	kW	28,0	56,0
Driftsstrøm opvarmning	A	1,02	1,45
Vandstrøm	m ³ /t	4,3	8,6
Driftsområde	Køledrift	5 / 20	
	Varmedrift	25 / 45	
Mål	Enhed H x B x D	1100 x 570 x 960	
Nettovægt	kg	120	145
Udendørsenhed		U-10ME2E8	U-20ME2E8
Vandrørstilslutning		Rp2 hungevind (50 A)	
Rørtilslutninger	Væske	3/8"	5/8"
	Gas	7/8"	1/8"

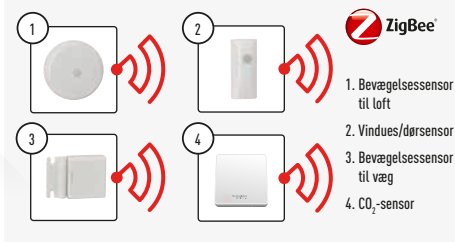
TILBEHØR	CZ-RTC5	CZ-RTC	PAW-RC2-MBS-4	PAW-RC2-KNX-11
Delens navn	Fjernbetjening med kabel	Interface ModBus til en indendørsdel	Interface ModBus til fire indendørsdele	KNX-grænseflade
Kompatibel	S-80MW1E5 / S-140MW1E5			
Billede				

Systemeksempel



Der er altid behov for en buffertank på mindst 500 L.

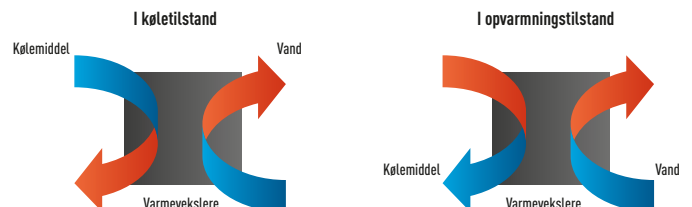
VRF Smart-indkobling



Fjernkontrollens navn	Kontrolbeskrivelse
SER8150ROB1194	Med kabel RC RH, No PIR, via R1-R2
SER8150R5B1194	Med kabel RC RH, PIR, via R1-R2
VCM8000V5094	ZigBee PCB til kabel RC SE8600
SER8150A0B1194P	RH, No PIR, ZigBee
SER8150A5B1194P	RH, PIR, ZigBee
VCM8000R5094	ZigBee PCB til IDU R1-R2
SED-WDS-P-5045	ZigBee vindues/dørsensor
SED-WMS-P-5045	Bevægelsessensor ZigBee til væg
SED-CMS-P-5045	Bevægelsessensor ZigBee til loft
SED-CO2-P-5045	ZigBee CO ₂ -sensor

Nyt elektrisk panel med ny algoritme

- Optimeret varmeveksler sikrer en betydeligt øget virkningsgrad.
- Vandvarmevekslerens funktion bliver endnu bedre ved hjælp af en væskemodtager.
- Unik 4-vejsventil giver en konstant modstrøm i varme- og kølevæskecirkulationen på begge sider af krydsstrømmen. Giver optimeret virkningsgrad!



Panasonic

www.aircon.panasonic.dk
 blog.panasonicnordic.com/da
 facebook.com/panasonicdanmarkvarmepumper

Panasonic Nordic, filial af Panasonic Marketing Europe GmbH, Tyskland
 Telefonvägen 26, 126 26 Hägersten, SVERIGE

heating & cooling solutions